

E-LENDING IN ITALIA E IN EUROPA

DATI, PROSPETTIVE, EVOLUZIONI



Trento, 12-13 giugno | Sala Belli, Piazza Dante 15



SISTEMA BIBLIOTECARIO TRENINO
cultura - conoscenza - cambiamento



Ebook in biblioteca, in Italia e nel mondo

Giulio Blasi

e-lending in Europa e USA (2013)

Country	Number of users	Titles available	Number of download
Czech Republic	-	1.200	-
Estonia	2.400	922	14.000
Denmark	21.000	4.500	-
Belgium	2.000	415	4.000
France (PNB)	-	9.000	-
Finland	12.000	1.485	-
Germany (Divbib)	-	160.000	12.000.000
Netherlands	100.000	7.500	400.000
Norway	-	28.000	-
Slovenia (Biblos)	10.000	800	-
Spain (eBiblio)	-	1.500	-
Sweden (Stockholm PL)	30.000	11.000	-
UK (pilot)	4.369	893	-
Italy (MLOL)	101.551	43.756	267.000
Total Europe	283.320	269.771	12.685.000
US (Overdrive DATA)		1.000.000	105.000.000

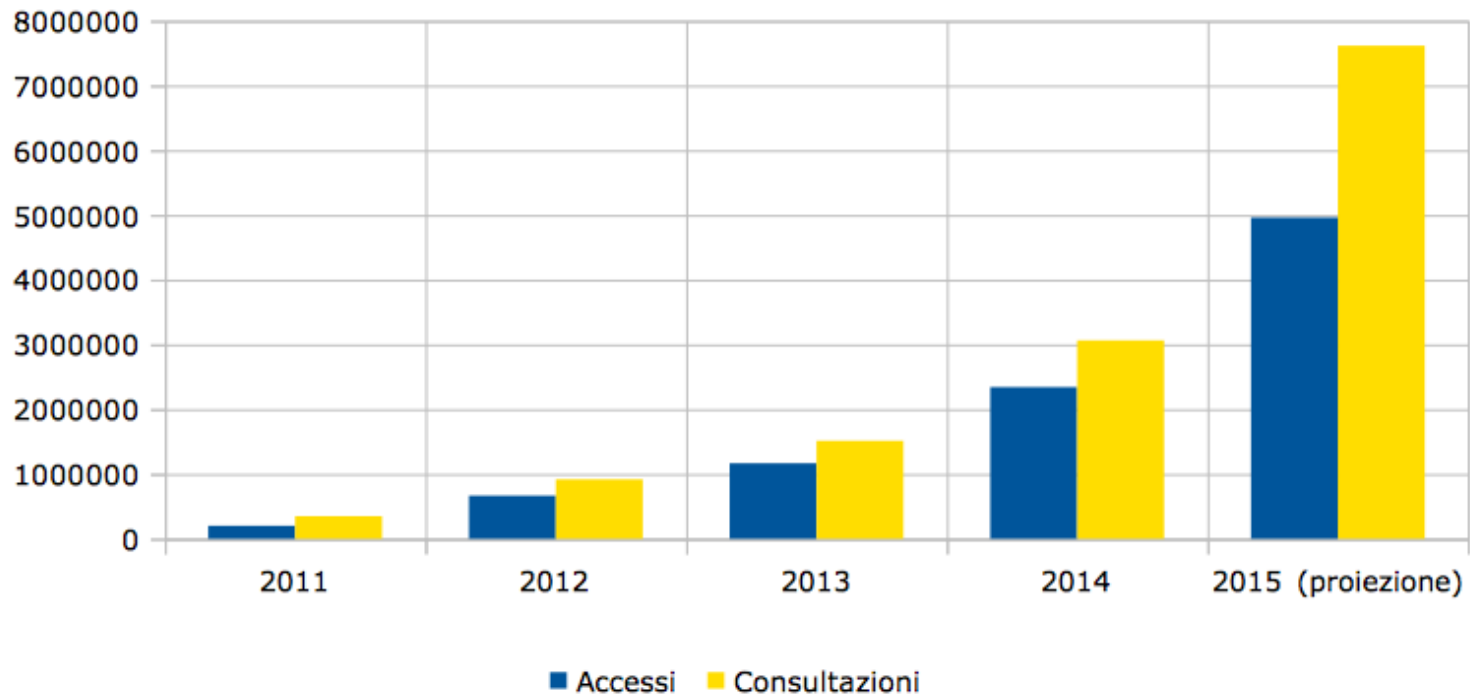
ebook nelle biblioteche USA

	% of Libraries offering ebooks	Median Ebook Collections	Ebook Circulation	% of Spending on Ebook	Total Number of Public Libraries
US Public Libraries	95%	10.484	13.418	7,60%	8.956
US School Libraries	56%	136	405	4%	98.460

MLOL : utenti, consultazioni, accessi

- Utenti attivi nel 2014: +24,5%
- Consultazioni nel 2014: oltre 3.000.000 (+102,4%)
- Accessi nel 2014: oltre 2.300.000 (+100,8%)
- Orari utilizzo: 36,6% tra le 19.00 e le 8.00

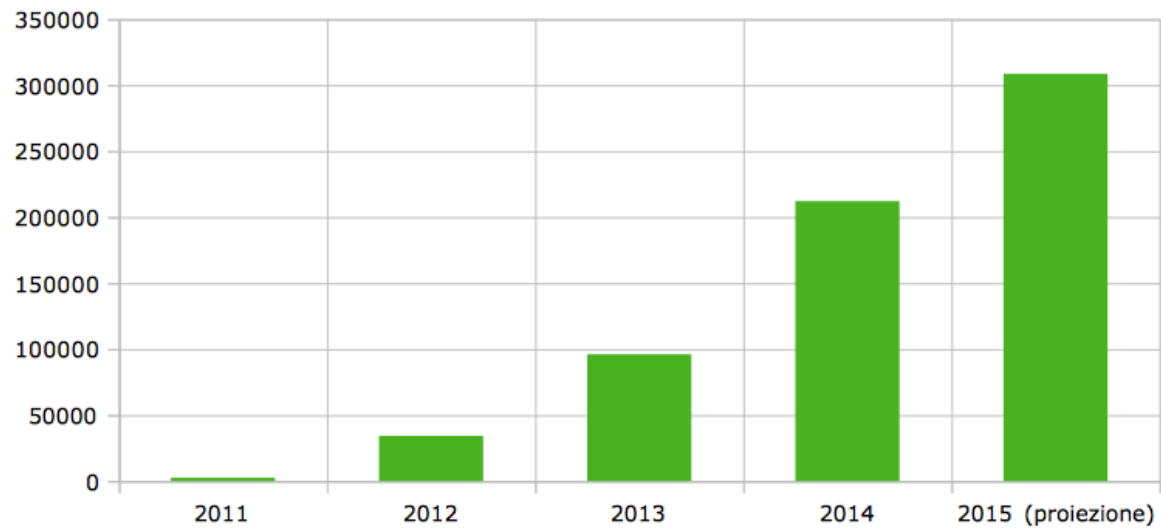
Accessi e consultazioni



ebook

- 65.000 titoli di 450 editori inclusi i primi 6 gruppi editoriali
- Prestiti nel 2014: 212.056 (+**120,8%**)
- Servizio di Prestito Interbibliotecario Digitale

Prestiti e-book

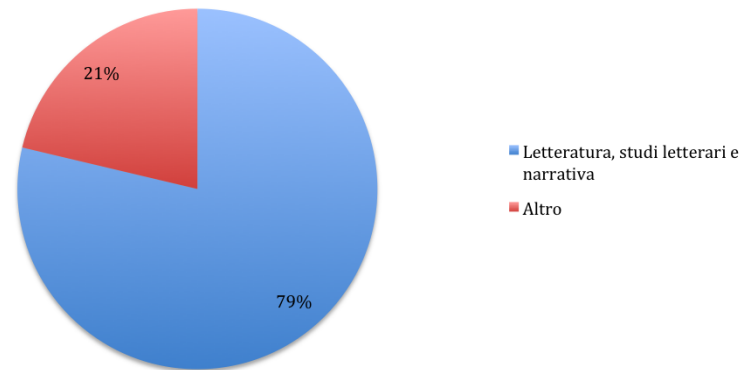
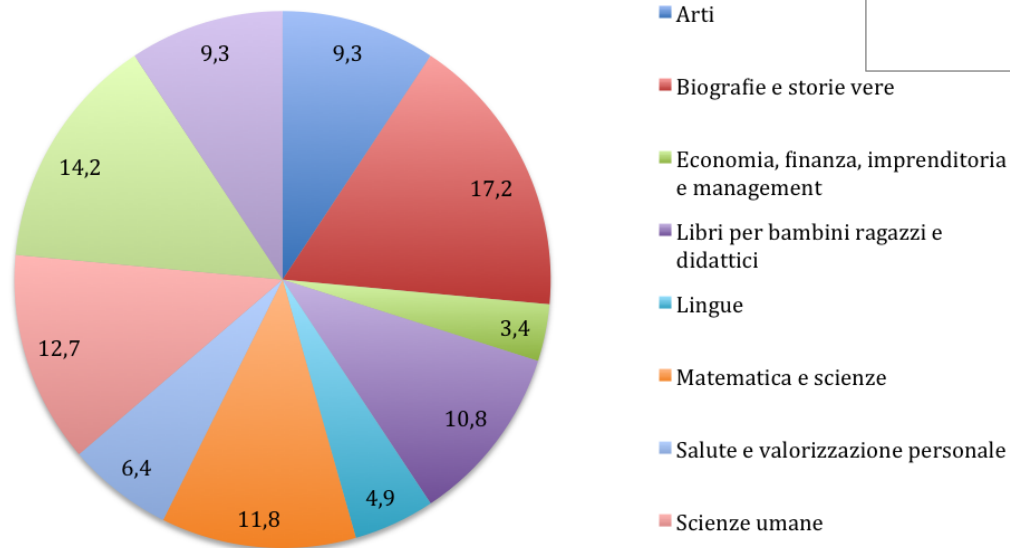


Il Prestito Interbibliotecario Digitale

- da 7.777 prestiti PID e-book del 2013 a 58.763 prestiti PID del 2014
- utenti che hanno fruito del servizio: da 4.043 (2013) a 15.599 (2014)
- titoli disponibili per il PID ad oggi: 12.375

generi

analisi CCE sui primi titoli MLOL per numero di prestiti



consultazione degli altri media

- Edicola: oltre **4.000** giornali da tutto il mondo
- Consultazioni 2014: oltre 3.000.000 di consultazioni (**+121,1%**)
- Audiolibri, download 2014: **+27,7%**

consultazione contenuti open

- Nel 2014 quasi 200.000 consultazioni di risorse liberamente accessibili in rete, selezionate e classificate per tipologia: ebook, e-learning, banche dati, video, musica e altro.
- Nel 2015 la collezione open aumenterà da circa 50.000 item a 250.000 item (**openMLOL**)

proiezioni 2015

- Accessi: quasi 5.000.000, **+110%**
- Consultazioni: oltre 7.500.000, **+150%**
- Prestiti e-book: oltre 300.000, **+45%**

problema 1: i numeri non riflettono la domanda

- **la crescita è frenata dal fatto che i budget bibliotecari sono anelastici**
- **la crescita è frenata** dalla riduzione dei prestiti disponibili per utente
- se posso prendere 10 libri di carta a prestito e 1 solo in download, **la misura dell'uso non riflette la domanda reale degli utenti**

problema 2: la biblioteca ha un basso impatto

- il digitale ha un impatto molto maggiore dell'impatto delle biblioteche italiane (11,7%)
- è necessario rivolgersi al restante 90% degli utenti: questa è un'opportunità decisiva per le biblioteche

	Number of Public Libraries	Population	Impact on total population	Library Users
Italy	6.500	60.000.000	11.7%	7.020.000
Europe	65.000	428.900.000	23%	98.647.000
US	8.956	316.100.000	69%	218.109.000

problema 3: 3 lettori su 4 non vanno in biblioteca

- lettori: 43% della popolazione (Anno 2013; fonte: ISTAT), quattro volte l'impatto delle biblioteche
- opportunità di raggiungere (attraverso il digitale) i $\frac{3}{4}$ di lettori italiani che non entrano in biblioteca

so what?



istituzionale
consumer



mobile

riferimenti

[1] Becker, S., Crandall, M.D., Fisher, K.E., Kinney, B., Landry, C., & Rocha, A. (2010). ***Opportunity for All: How the American Public Benefits from Internet Access at U.S. Libraries.*** (IMLS-2010-RES-01). Institute of Museum and Library Services. Washington, D.C

<<http://tascha.uw.edu/publications/opportunity-for-all-how-the-american-public-benefits-from-internet-access-at-u-s-libraries/>>

[2] Quick, S., Prior, G., Toombs, B., Taylor, L., & Currenti, R. (2013). ***Cross-European survey to measure users' perceptions of the benefits of ICT in public libraries*** (funded by the Bill & Melinda Gates Foundation)

<<http://tascha.uw.edu/publications/cross-european-survey-to-measure-users-perceptions-of-the-benefits-of-ict-in-public-libraries/>>

[3] Civic Agenda, ***A Review of Public Library E-Lending Models*** (Dec. 2014):

<<http://www.infodocket.com/2014/12/11/a-review-of-public-library-e-lending-models-a-new-report-from-civic-agenda-eu/>>